

УПРАВЛЕНИЕ ФЕДЕРАЛЬНОЙ СЛУЖБЫ
ГОСУДАРСТВЕННОЙ СТАТИСТИКИ
ПО ХАБАРОВСКОМУ КРАЮ, МАГАДАНСКОЙ
ОБЛАСТИ, ЕВРЕЙСКОЙ АВТОНОМНОЙ ОБЛАСТИ
И ЧУКОТСКОМУ АВТОНОМНОМУ ОКРУГУ

О финансовом состоянии организаций Магаданской области



январь-февраль 2023 года

О финансовом состоянии организаций

Магаданской области

январь-февраль 2023 года

- 01 Сальдированный финансовый результат организаций
- 02 Прибыль организаций
- 03 Убыток организаций
- 04 Финансовые результаты деятельности организаций
- 05 Доля организаций, получивших прибыль (убыток)
- 06 Кредиторская и дебиторская задолженность организаций



САЛЬДИРОВАННЫЙ ФИНАНСОВЫЙ РЕЗУЛЬТАТ

январь-февраль 2023 года

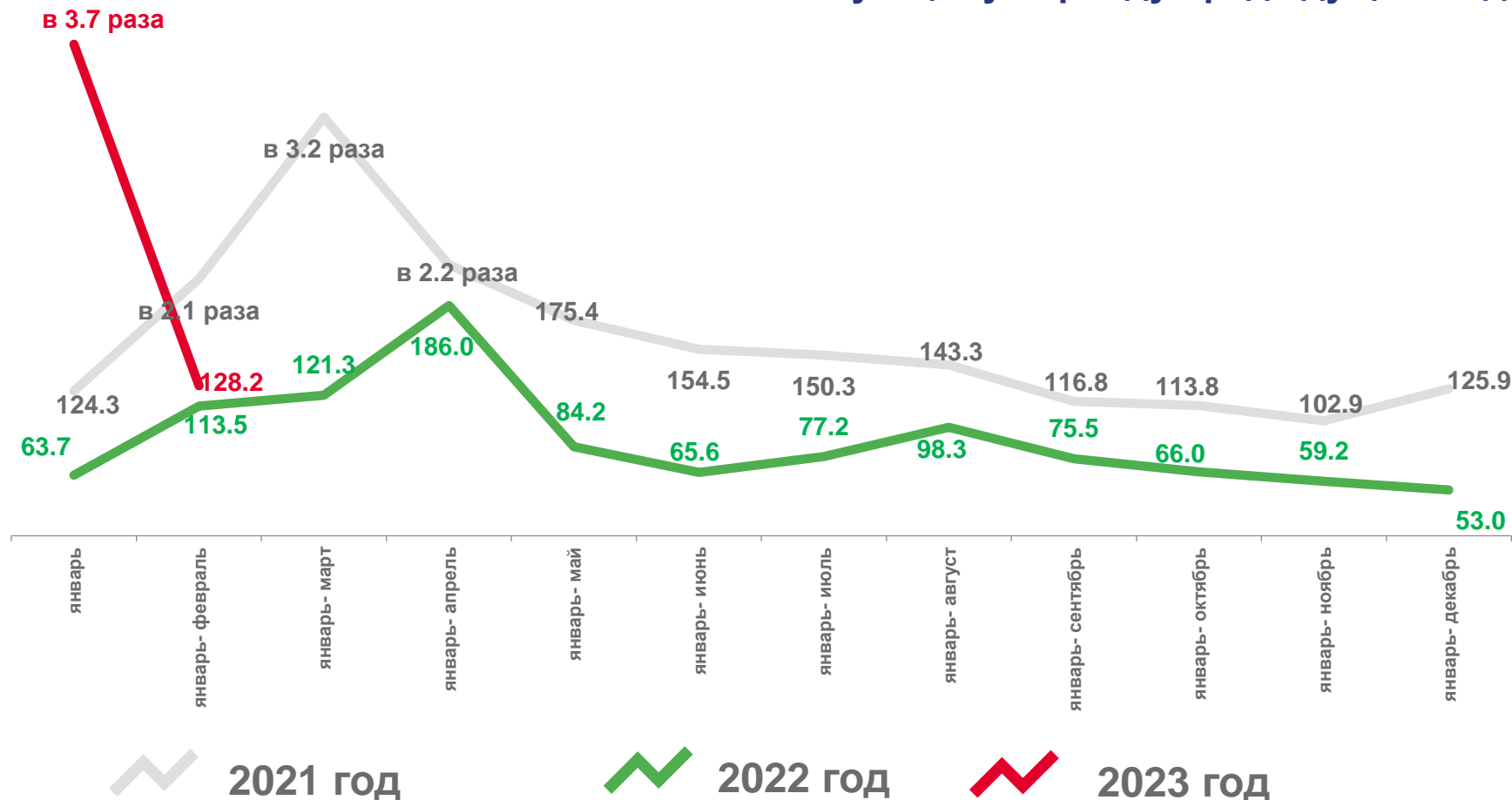
6 974,3

млн рублей

▲ 128,2

к январю-февралю 2022 года

в % к соответствующему периоду предыдущего года*



* По сопоставимому кругу предприятий в соответствии с методологией бухгалтерского учета; без субъектов малого предпринимательства, кредитных организаций, государственных (муниципальных) учреждений, не кредитных финансовых организаций



САЛЬДИРОВАННЫЙ ФИНАНСОВЫЙ РЕЗУЛЬТАТ ОРГАНИЗАЦИЙ

МЛН РУБЛЕЙ

январь-февраль 2023 года

в % к январю-февралю 2022 года

  **132,6%**

добыча полезных ископаемых

  **158,6%**

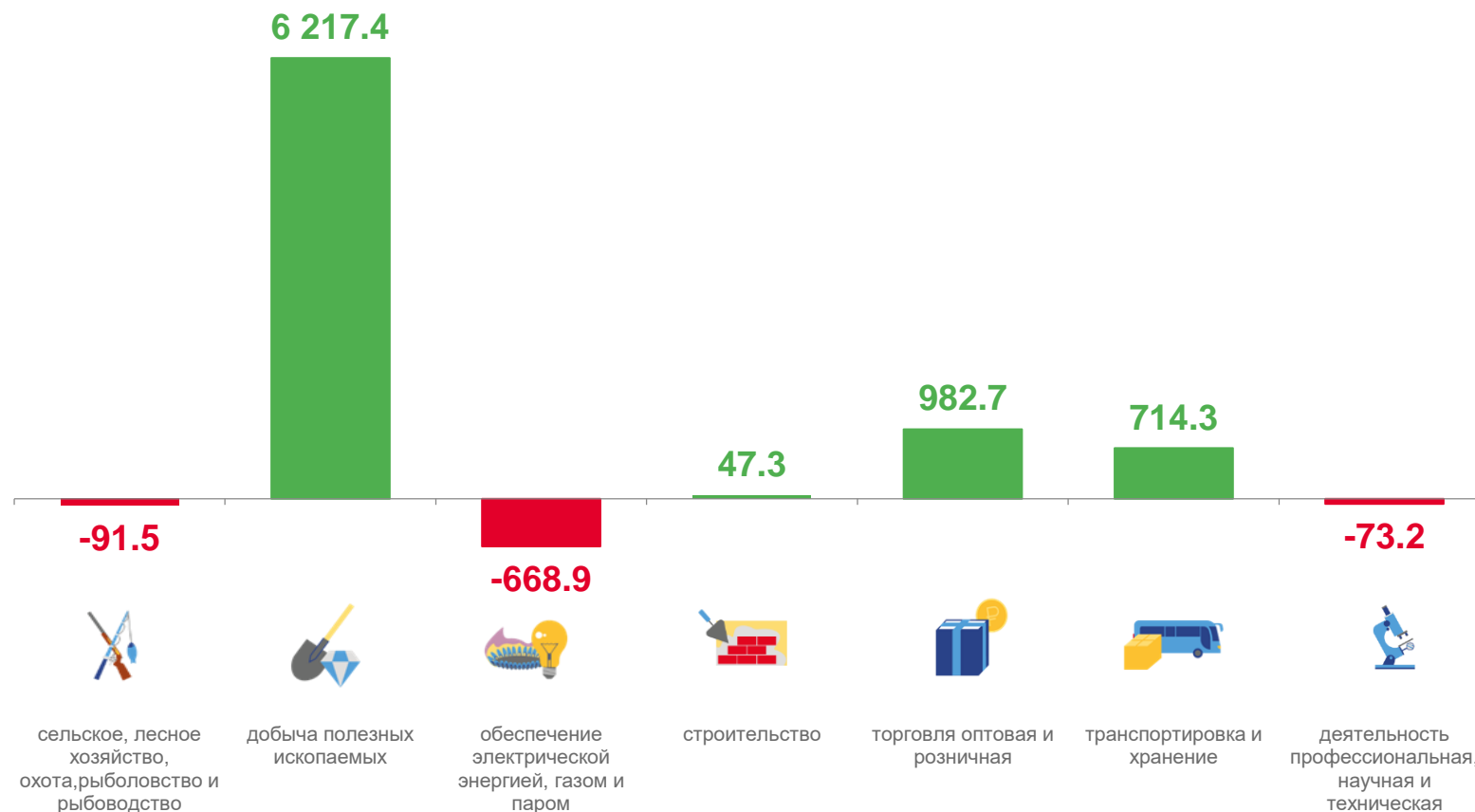
торговля оптовая и розничная

  **в 2,2 раза**

транспортировка и хранение

  **в 3,6 раза**

предоставление прочих видов услуг





ПРИБЫЛЬ ОРГАНИЗАЦИЙ

МЛН РУБЛЕЙ

январь-февраль 2023 года

в % к январю-февралю 2022 года



в 4,0 раза

водоснабжение; водоотведение,
организация сбора и утилизации отходов



195,2%

транспортировка и хранение



в 5,1 раза

деятельность профессиональная, научная
и техническая



в 3,6 раза

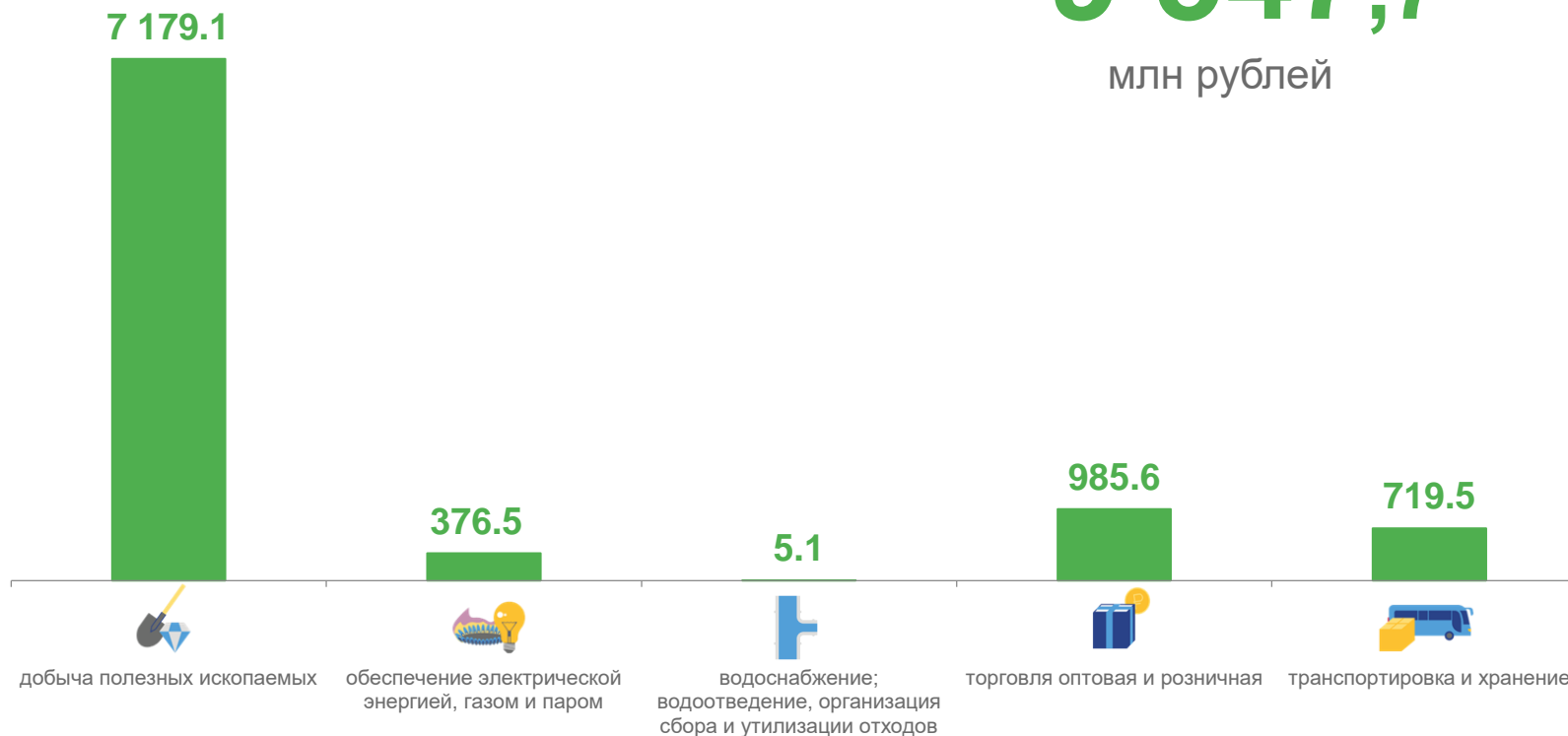
предоставление прочих видов услуг



Всего

9 547,7

млн рублей



УБЫТОК ОРГАНИЗАЦИЙ

МЛН РУБЛЕЙ

январь-февраль 2023 года

в % к январю-февралю 2022 года

 ▲ **в 3,0 раза**

сельское, лесное хозяйство, охота, рыболовство и рыбоводство

 ▲ **в 8,9 раза**

обрабатывающие производства

 ▲ **152,8%**

обеспечение электрической энергией, газом и паром

 ▲ **в 2,0 раза**

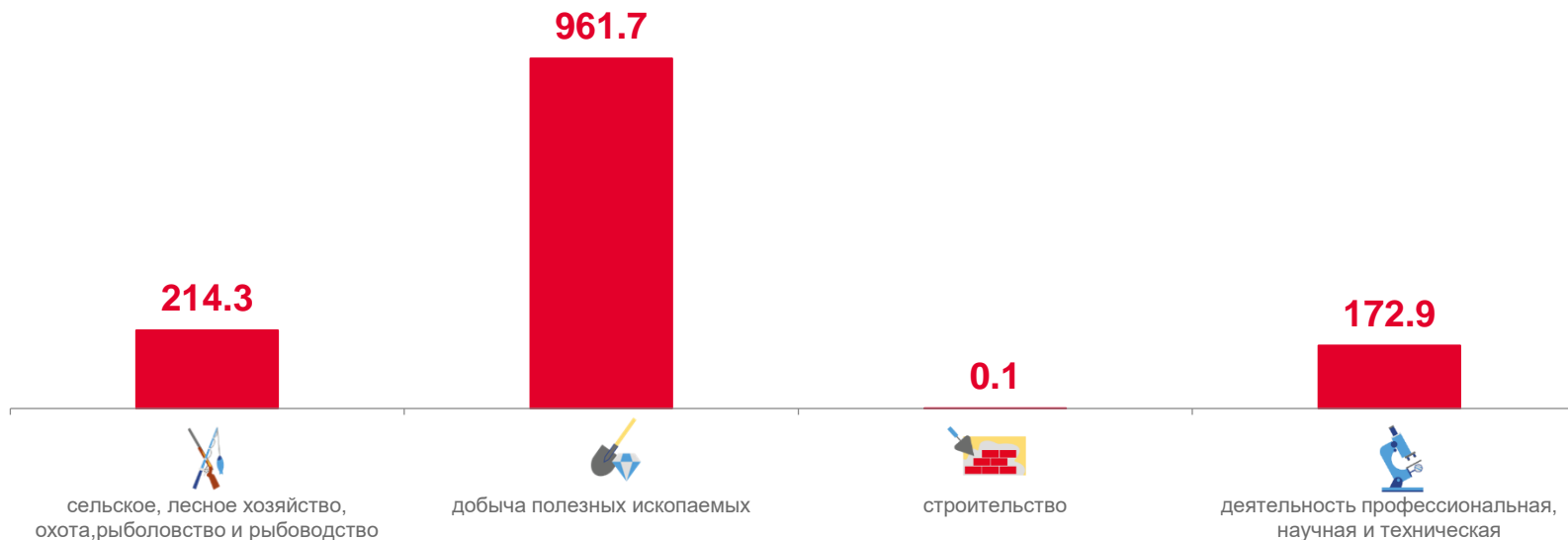
деятельность профессиональная, научная и техническая



Всего

2 573,4

млн рублей





ФИНАНСОВЫЕ РЕЗУЛЬТАТЫ ДЕЯТЕЛЬНОСТИ ОРГАНИЗАЦИЙ

январь-февраль 2023 года в % к январю-февралю 2022 года





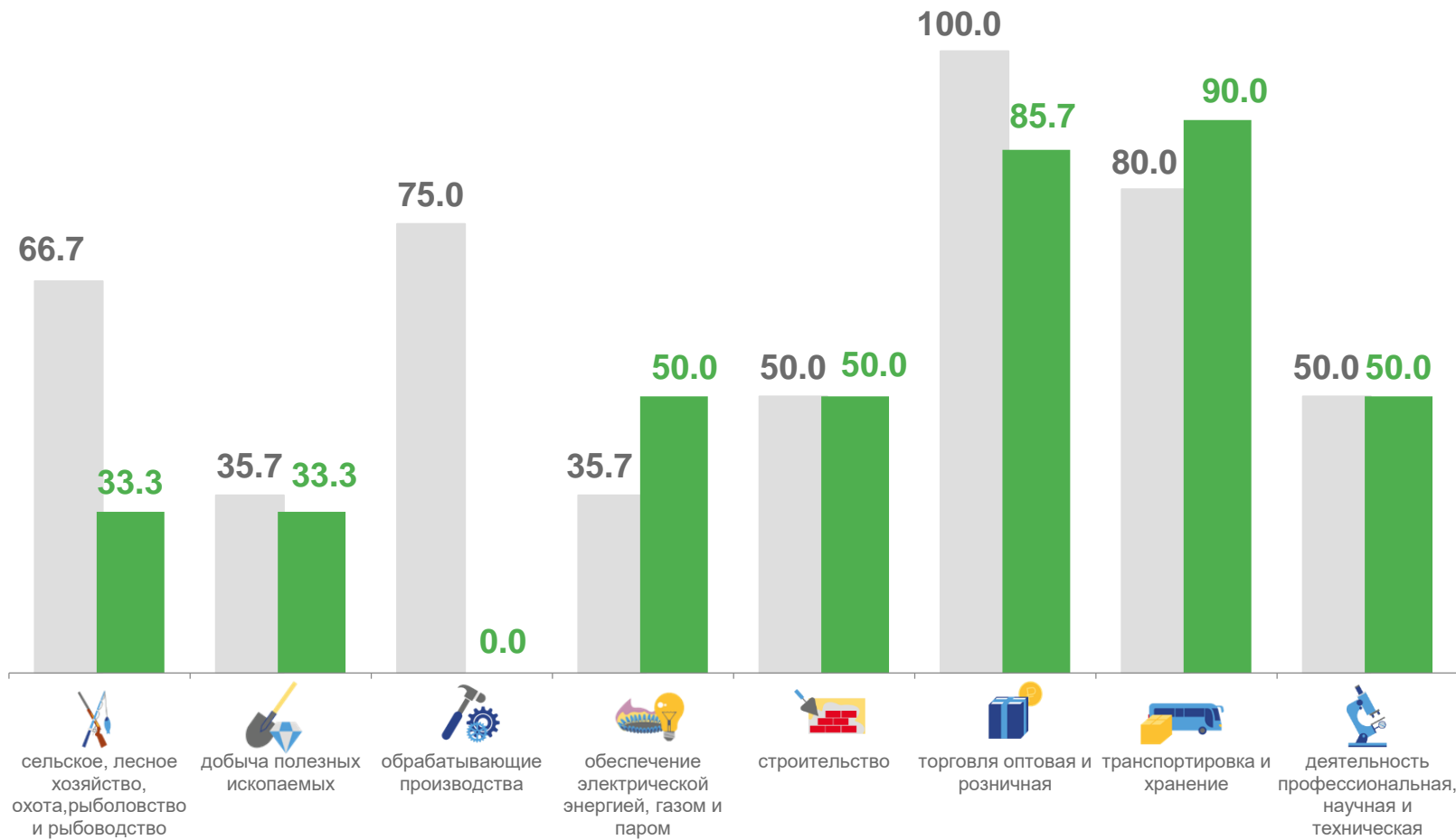
ДОЛЯ ПРИБЫЛЬНЫХ ОРГАНИЗАЦИЙ

январь-февраль 2023 года

Всего **46,8 %**

январь-февраль 2022 года

Всего **52,3 %**



■ январь - февраль 2022 года

■ январь - февраль 2023 года



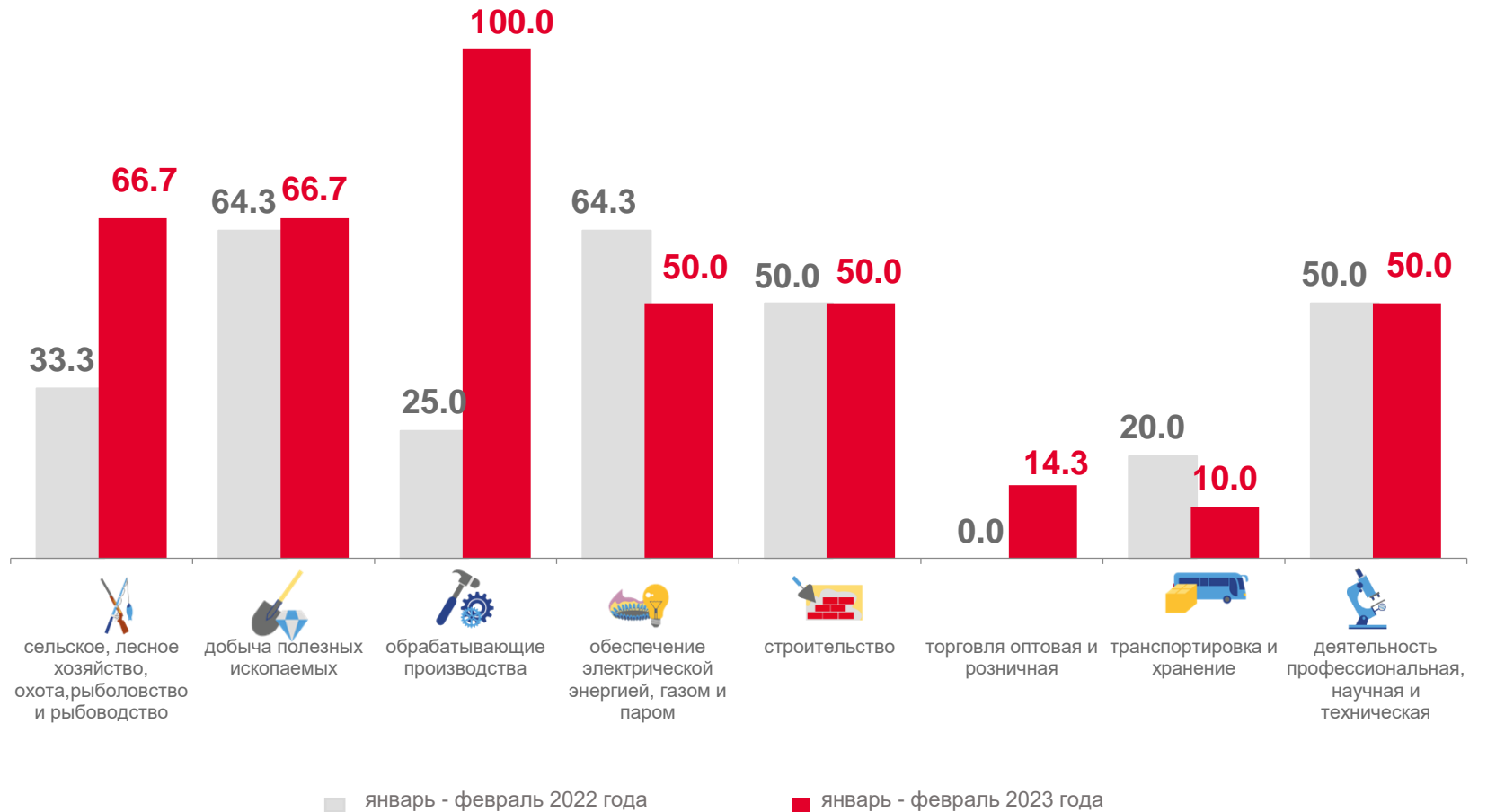
ДОЛЯ УБЫТОЧНЫХ ОРГАНИЗАЦИЙ

январь-февраль 2023 года

Всего **53,2 %**

январь-февраль 2022 года

Всего **47,7 %**





ПРОСРОЧЕННАЯ КРЕДИТОРСКАЯ ЗАДОЛЖЕННОСТЬ

на конец месяца

Кредиторская задолженность

на конец февраля 2023 года



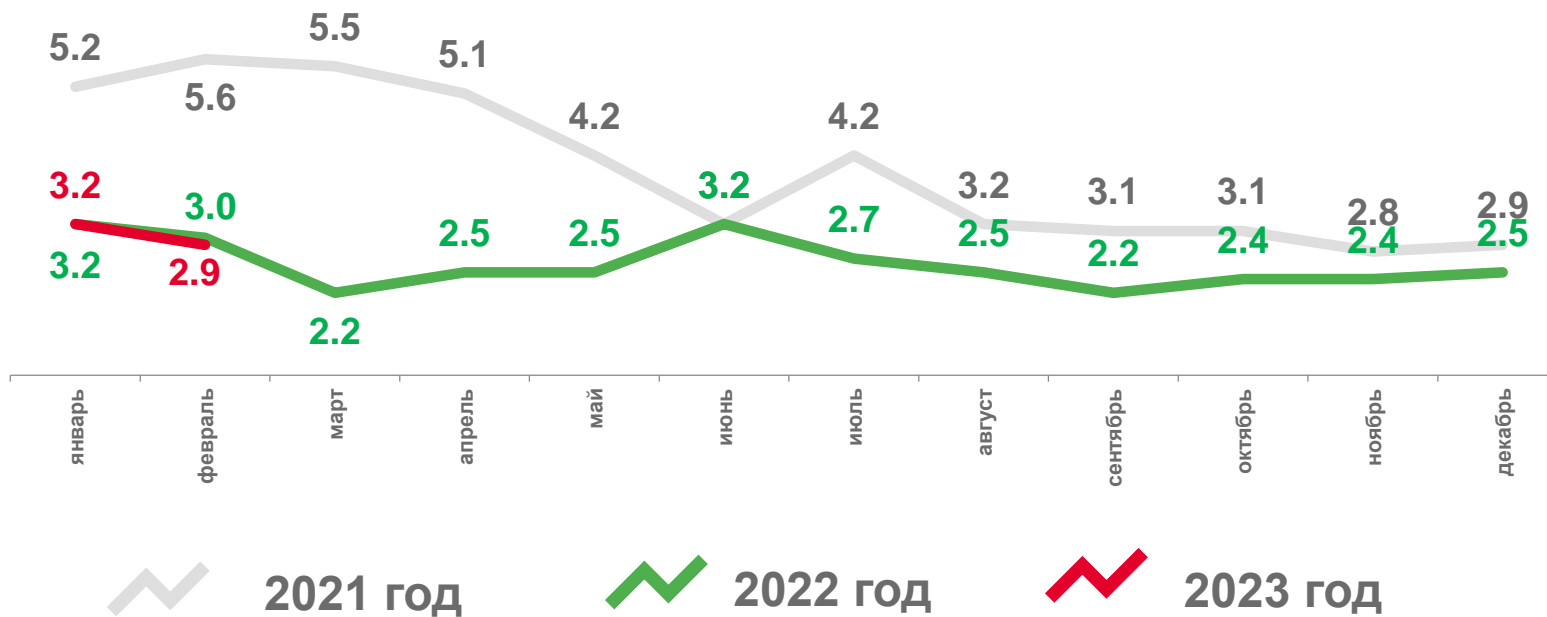
73 028,5

млн рублей

▼ 97,8 %

к концу февраля 2022 года

в % к общему объему кредиторской задолженности





ПРОСРОЧЕННАЯ ДЕБИТОРСКАЯ ЗАДОЛЖЕННОСТЬ

на конец месяца

Дебиторская задолженность
на конец февраля 2023 года



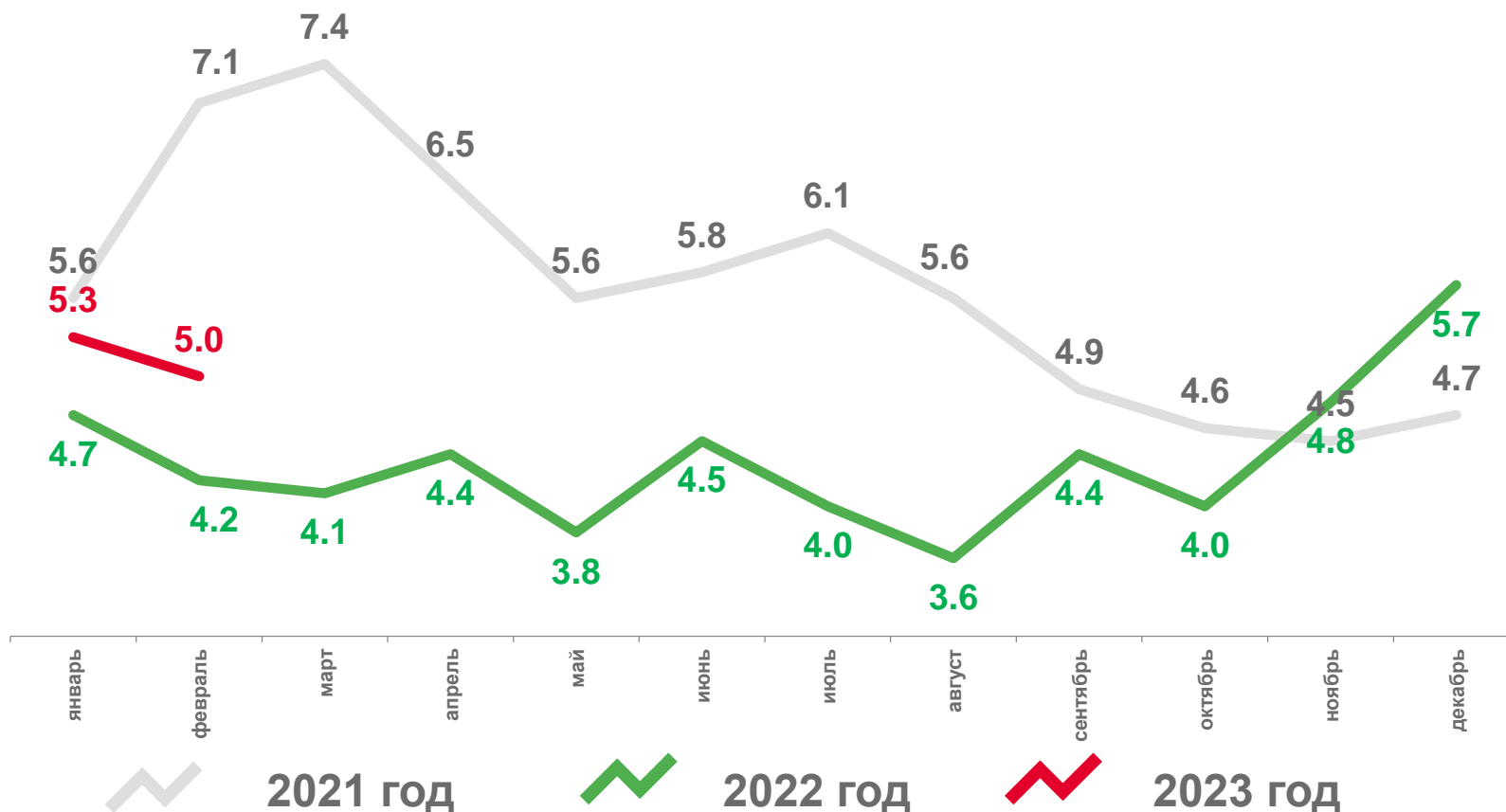
180 639,3

млн рублей

▲ 103,7 %

к концу февраля 2022 года

в % к общему объему дебиторской задолженности





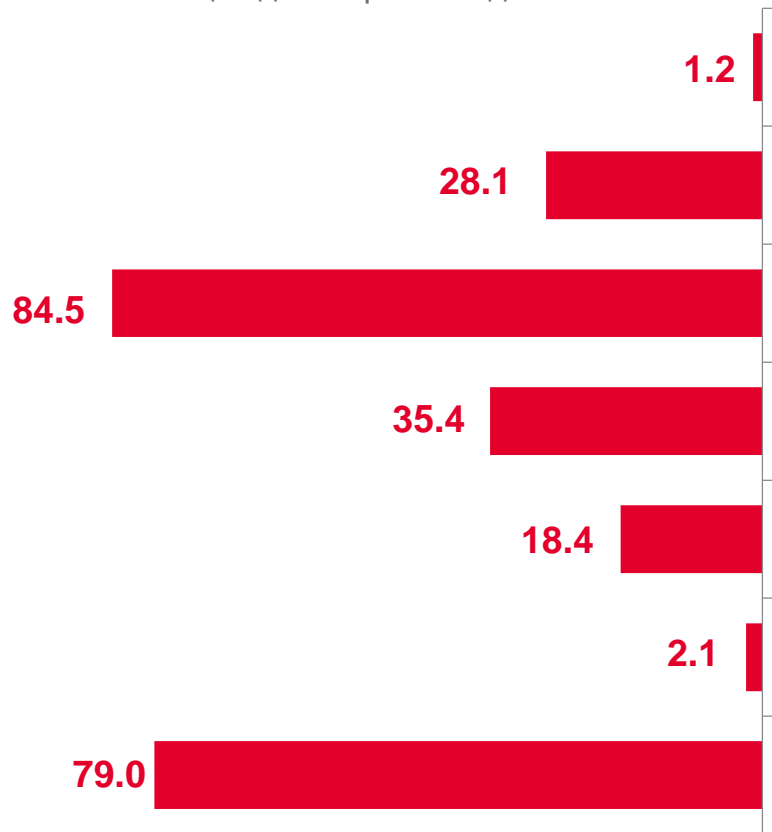
ПРОСРОЧЕННАЯ ЗАДОЛЖЕННОСТЬ

на конец февраля 2023 года



Дебиторская задолженность

в % к общей дебиторской задолженности



Кредиторская задолженность

в % к общей кредиторской задолженности

